




## 施設屋外LED照明MARK\_E専用電源/取付案内図

電源収納ボックス	専用電源	取付金具	ビス
河村電器産業製プラボックス SPNO 3020-14	・EUM-240S670SG ・EUM-150S420SG	K-6038 (付属金具)	M3×8 木ネジ:2本



## 施設屋外LED照明MARK\_E専用電源/取付案内図


電源収納ボックス	専用電源	取付金具	ビス
河村電器産業製プラボックス SPNO 3020-14	・EUM-240S670SG ・EUM-150S420SG	K-6038 (付属金具)	M3×8 木ネジ:1本



- ①専用電源は電源収納ボックスの中央付近に設置してください。
- ②取付金具は専用電源の中央付近に装着してください。
- ③指定のビス1本で電源収納ボックスの裏板にしっかりと固定してください。

## 施設屋外LED照明MARK\_E専用電源/取付案内図

電源収納ボックス	専用電源	取付金具	ビス
河村電器産業製プラボックス SPNO 2515-12	・EUM-075S150SG ・EUM-100S280SG	K-6038 (付属金具)	M3×8 木ネジ:1本



- ①専用電源は電源収納ボックスの中央付近に設置してください。
- ②取付金具は専用電源の中央付近に装着してください。
- ③指定のビス1本で電源収納ボックスの裏板にしっかりと固定してください。